





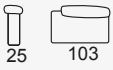
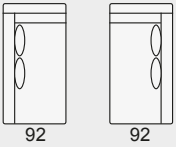
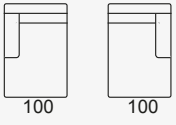





MODULARES

ALTURA DEL PROGRAMA: elevado 110 cm. reclinado 95 cm.

	103 66	Modulo 1 pl. N de 66 FIJO	S.F.1N
	103 76	Modulo 1 pl. M de 76 FIJO	S.F.1M
	103 86	Modulo 1 pl. G de 86 FIJO	S.F.1G
	103 66	Modulo 1 pl. N de 66 MOTOR	S.M.1N
	103 76	Modulo 1 pl. M de 76 MOTOR	S.M.1M
	103 86	Modulo 1 pl. G de 86 MOTOR	S.M.1G
	25 103	Brazo BONSAI con arcón. (Izdo. o Dcho.)	S.BR
	180 92 180 92	Tumbona rinconera de 180x92 (izda. o dcha.)	S.TUR
	170 100 170 100	Chaise-longe de 170x100 (izda. o dcha.) con brazo arcón	S.CH
	115 115	Rinconera recta de 115 x 115	S.R.R.
	65 65	Puf cuadrado 65x65 cm.	PUF
		Funda de Puf	F.P.
	65 90	Puf chaise-longe 65x90 cm.	PUF-CHL
		Funda de Puf chaise-longe	F.P.CHL

COMPLEMENTOS (OPCIONALES)

	Bluetooth (equipo de sonido)	BT
	Enchufe (en el interior del brazo)	EN
	Enchufe + 2 puertos USB (en el interior del brazo)	EN+USB
	Cojín rectangular 50x30 cm.	CR-50
	Cojín rectangular 40x25 cm.	CR-40
	Cojín cuadrado 50x50 cm.	CC-50
	Cojín cuadrado 40x40 cm.	CC-40

COMBINACIONES MÁS USUALES:

		MEDIDAS
SOFÁ	S.S-2G+2 relax motor.	222 x 103
TUMBONA	S.T-2G+2 relax motor.	293 x 180
TUMBONA	S.T-2G+1 relax motor.	293 x 180