






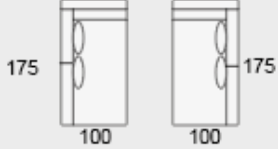
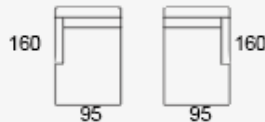








MODULARES
 ALTURA DEL PROGRAMA: 110 cm.

	82 66	Modulo 1 pl. N de 66 FIJO	F.F.1N	
	82 76	Modulo 1 pl. M de 76 FIJO	F.F.1M	
	82 86	Modulo 1 pl. G de 86 FIJO	F.F.1G	
	82 66	Modulo 1 pl. N de 66 MOTOR	F.M.1N	
	82 76	Modulo 1 pl. M de 76 MOTOR	F.M.1M	
	82 86	Modulo 1 pl. G de 86 MOTOR	F.M.1G	
	20 82	Brazo FRODO recto con arcón. (Izdo. o Dcho.)	F.BR	
	175 100 100	Tumbona rinconera de 175x100 (izda. o dcha.)	F.TUR	Arcón bay
	160 95 95	Chaise-longe de 160x95 (izda. o dcha.) con brazo arcón	F.CH	
	100 100	Rinconera recta de 100x100	F.R.R.	
	55 55	Puf cuadrado 55x55 cm.	PUF	
		Funda de Puf	F.P.	
	55 95	Puf chaise-longe 55x95 cm.	PUF-CHL	
		Funda de Puf chaise-longe	F.P.CHL	
COMPLEMENTOS (OPCIONALES)				
		Enchufe (en el interior del brazo)	EN	
		Enchufe + 2 puertos USB (en el interior del brazo)	EN+USB	
		Cojín rectangular 50x30 cm.	CR-50	
		Cojín rectangular 40x25 cm.	CR-40	
		Cojín cuadrado 50x50 cm.	CC-50	
		Cojín cuadrado 40x40 cm.	CC-40	
	25 82	OPCIONAL Brazo QUINCE con arcón. (Izdo. o Dcho.)	T.BR	

COMBINACIONES MÁS USUALES:		MEDIDAS
SOFÁ	F.S-2G+2 relax motor.	212 x 82
SOFÁ	F.S-2N fijos	172 x 82
TUMBONA	F.T-2G+2 relax motor.	292 x 175
TUMBONA	F.T-2G+1 relax motor.	292 x 175
CHAISE LONGE	F.C-2G+2 relax motor	287x160
