





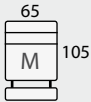
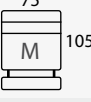

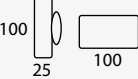



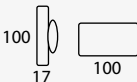
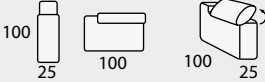
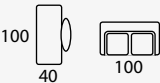


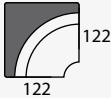
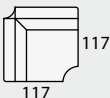
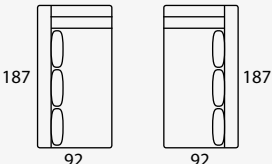
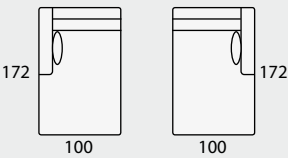
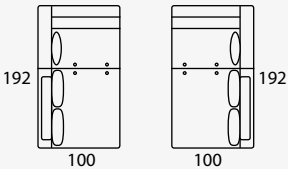




PROGRAMA FRANKY

MODULARES BASICOS			
ALTURA DEL PROGRAMA:		ELEVADO 110 cm. RECLINADO 95 cm.	
F: MODULARES FIJOS			
	Modulo 1 pl. N de 65 FIJO	F.F.-1N	
	Modulo 1 pl. M de 75 FIJO	F.F.-1M	
	Modulo 1 pl. G de 85 FIJO	F.F.-1G	
D: MODULARES CON ASIENTOS DESLIZANTES			
	Modulo 1 pl. N de 65 DESLIZANTE	F.D.-1N	
	Modulo 1 pl. M de 75 DESLIZANTE	F.D.-1M	
	Modulo 1 pl. G de 85 DESLIZANTE	F.D.-1G	
M: MODULARES CON MECANISMO RELAX Y MOTOR ELÉCTRICO			
	Modulo 1 pl. N de 65 RELAX MOTOR	F.M.-1N	
	Modulo 1 pl. M de 75 RELAX MOTOR	F.M.-1M	
	Modulo 1 pl. G de 85 RELAX MOTOR	F.M.-1G	
	Brazo FRANKY (Izdo o Dcho)	F.BR	

PROGRAMA FRANKY

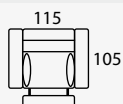
ACCESORIOS (OPCIONALES)		
	Funda para brazo.	FB
Metraquilato negro o glaseado 	Bandeja cubrebrazo Para brazo de 25 cm.	B.C
	Cubre-Brazos con Bolsillos	CBB
OTRAS OPCIONES DE BRAZO		
BRAZO ESTRECHO 	Brazo FRANKY (Izdo o Dcho) Tipo 2 de 17 cm. de ancho	BR-2
BRAZO RECLINABLE 	Brazo con almohadón recli - nable (viscoelástica) INCREMENTO SOBRE EL BRAZO DE SERIE	BR-REC
BRAZO CON 2 PUFOS 15 cm. más que el de serie 	Brazo de 40 cm. Incluye 2 pufs de 33x30 INCREMENTO SOBRE EL BRAZO DE SERIE	BR+2P

PROGRAMA FRANKY

MODULARES ESPECIALES		
<p>ALTURA DEL PROGRAMA: ELEVADO 110 cm. RECLINADO 95 cm.</p>		
 <p>122 122</p> <p>Metacrilato Colores: negro o glaseado</p>	<p>Modulo rinconera curva de 122X122 Se pueden hacer cajeados en el modulo rincón indicando las medidas de la columna, SIN INCREMENTO DE COSTE.</p>	F.R.C
 <p>117 117</p>	<p>Rinconera recta de 117x117</p>	F.R.R
 <p>187 92 187 92</p>	<p>Tumbona rinconera de 187x92 (izda. o dcha.)</p>	F.R.TUR A.A. B.M.
 <p>172 100 172 100</p>	<p>Modulo chaise-longe de 172x100 (izda. o dcha.)</p>	F.CHL
 <p>192 100 192 100</p>	<p>Modulo tumbona partida de 192x100 con rulo</p>	F.T.P
 <p>65 65</p>	<p>Puf cuadrado</p>	PUF
	<p>Funda de Puf</p>	F.P.
 <p>65 65</p>	<p>Puf contenedor con ruedas o con patas</p>	PUF-C
 <p>65 100 65 100</p>	<p>Puf chaise longue</p>	P.CHL
 <p>45 45</p>	<p>Cojín complementario</p>	C.COM

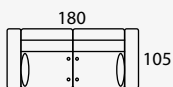
PROGRAMA FRANKY

EJEMPLOS DE VALORACIONES SILLÓN Y SOFÁS



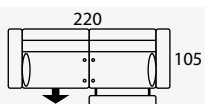
S.F.- 1N
Sillón 1 pl. normal con relax eléctrico.
Compuesto de:

1	F.BR-I	Brazo izquierdo.
1	F.M.-1N	Mod. 1 plaza normal de 65 cm. con relax motor
1	F.BR-D	Brazo derecho.
TOTAL		



S.F.- 2N
Sofá 2 pl. fijas normales.
Compuesto de:

1	F.BR-I	Brazo izquierdo.
2	F.F.-1N	Módulos 1 plaza normal de 65 cm. fijos.
1	F.BR-D	Brazo derecho.
TOTAL		



S.F.- 2G Sofá 2 pl. grandes.
Izda. módulo grande asiento deslizante.
Dcha, módulo grande asiento relax con motor eléctrico.

1	F.BR-I	Brazo izquierdo.
1	F.D.-1G	Módulo 1 plaza grande de 85 cm. deslizante.
1	F.M.-1G	Módulo 1 plaza grande de 85 cm. con relax motor.
1	F.BR-D	Brazo derecho.
TOTAL		