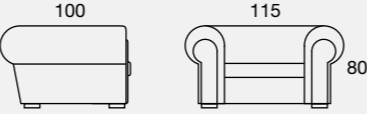
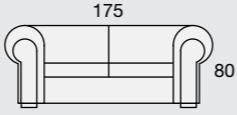
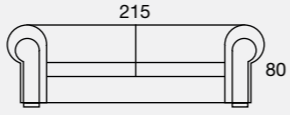




CARACTERÍSTICAS:

- Sillón y sofás de diferentes medidas.
- Diseño clásico tapizado en capitoné con sistema tradicional con doble sujeción de botones.
- Estructura de madera de primera calidad.
- Base de asiento sobre muelles ondulados de acero templado.
- Almohadones de asiento de gomaespuma de alta densidad (30 Kg./m³). Desenfundables mediante cremalleras.
- Garantía de 2 años contra todo defecto de fabricación en todo el programa modular.

CHESTER

SILLÓN Y SOFÁS	
	Sillón de 115
	Sofá de 175
	Sofá de 215